



L'Aspiration Centralisée, la prévention active contre les allergies.

Imaginez un aspirateur simple à utiliser, très efficace et silencieux ; un aspirateur que vous n'avez pas à transporter dans les escaliers, qui n'abîme pas vos meubles ou vos murs, et ne reste pas bloqué dans les recoins. Cet aspirateur existe ! C'est "l'aspiration centralisée Nilfisk".

Le concept est simple :

Connectez le flexible dans la prise murale et passez l'aspirateur. Vous n'avez plus besoin de vous concentrer sur l'aspirateur, puisque vous n'aurez plus à le déplacer ni à le soulever. La poussière est transportée par le réseau de tuyauterie vers la centrale d'aspiration située dans le garage, le sous-sol ou grenier. L'air est ensuite expulsé à l'extérieur de la maison.

Le modèle avec Radio Remote Control (RRC) Nilfisk Sopra 260RRC, est encore plus facile à utiliser - d'une simple impulsion sur la télécommande, vous mettez en marche l'unité centrale, réglez la puissance d'aspiration et contrôlez le remplissage du sac ou de la cuve.

Pour simplifier l'installation, différents « packs » vous sont proposés incluant l'unité centrale, un kit accessoires et sur certains également un kit réseau. Ainsi pour une maison de taille standard, vous disposez en un seul carton d'une aspiration centralisée complète (pour plus d'informations, reportez vous à la gamme «All-in-1»). Dans chaque kit, un manuel d'instruction est inclus.

Environnement :

Pour les personnes souffrant d'asthme ou d'allergies, la propreté et la qualité de l'air sont des facteurs très importants. Grâce à son réseau entièrement étanche, même les plus petites particules allergisantes sont expulsées à l'extérieur de la maison pour un espace de vie plus sain.




Une étude américaine a clairement prouvé l'efficacité de l'aspiration centralisée pour éliminer complètement les fines particules de poussières dans les pièces, avec un effet particulièrement positif sur les symptômes et la qualité de vie des asthmatiques.







Fiche produit

Confort & discrétion : L'aspiration centralisée assainit la maison dans le plus grand silence. Placée hors de vue (garage, cave, placard...) l'unité centrale se fait oublier. Fini de transporter l'aspirateur dans les escaliers, d'abîmer vos meubles ou vos murs et de rester bloqué dans les recoins, les 9 mètres de flexible vous apportent une totale liberté de mouvement. Avec la nouvelle poignée "RRC", de n'importe quel endroit de l'habitation, et d'une simple impulsion sur la télécommande, vous mettez en marche la centrale d'aspiration.




Modèle	Bronze	Silver	Gold	Gold RRC
Référence	42000033	42000034	42000035	42000036
Désignation	BRONZE	SILVER	GOLD	GOLD RRC
Points forts				
VARIATEUR ELECTRONIQUE A LA POIGNEE				■
DEMARRAGE MOTEUR EN DOUCEUR	■	■	■	■
ASPIRATEUR SANS SAC		■	■	■
EFFET CYCLONIQUE		■	■	■
SAC POUSSIÈRE	■	■	■	■
INDICATEUR DE REMPLISSAGE DU SAC			■	■
INDICATEUR DE MAINTENANCE			■	■
NIVEAU SONORE FAIBLE	■	■	■	■
Equipement				
42000427 SILENCIEUX	■	■	■	■







Caractéristiques techniques	Bronze	Silver	Gold	Gold RRC
PUISSANCE CONSOMMEE (W)	1300	1500	1700	1700
MAX. SUCTION POWER (W)	435	450	480	480
DEBIT D'AIR A L'UNITE CENTRALE (L/SEC)	52	55	55	55
DÉPRESSION (KPA)	2,2	2,4	2,6	2,6
NIVEAU SONORE (DB(A) IEC 704)	69	70,5	70,5	70,5
CAPACITÉ DE CUVE (L)	-	25	25	25
CAPACITÉ DU SAC POUSSIÈRE maxi/mini (L)	10	20	20	20
LARGEUR AVEC POIGNEES (CM)	36	44	44	44
HAUTEUR (cm)	42,7	80	80	80
POIDS (kg)	5,5	6,5	6,7	6,7
PROFONDEUR AV. SUPPORT	40	40	40	40
CIRCUIT FUSIBLE (A)	10	10	10	10

Accessoires	Référence	Quantité	Bronze	Silver	
	Kit tube				
	KIT COMPLEMENTAIRE RESEA U AVEC 1 PRISE	42000200	1	■	■
	KIT COMPLEMENTAIRE RESEA U AVEC 2 PRISES	42000201	1	■	■
	KIT COMPLEMENTAIRE RESEA U AVEC 3 PRISES	42000202	1	■	■
	KIT ADDITIONNEL D' INSTA LLATION AVEC 1	42000203	1	■	■
	KIT ADDITIONNEL D' INSTA LLATION AVEC 2	42000204	1	■	■
KIT ADDITIONNEL D' INSTA LLATION AVEC 3	42000205	1	■	■	
	Coude arrondi 90 °				
	COUDE 30° F-F	42000247	1	■	■
	COUDE 45° F-F	42000249	1	■	■
	COUDE 45° M-F	42000251	1	■	■
	COUDE GRAND ANGLE 90° F- F	42000252	1	■	■
	COUDE 90° F-F	42000254	1	■	■
	RACCORD Y 45° F-F	42000256	1	■	■
	RACCORD T 90° GRAND ANGL E F-F	42000258	1	■	■
	RACCORD Y 2x45° F-F	42000260	1	■	■
	RACCORD T 90° PETIIT ANGLE F-F	42000261	1	■	■
	RACCORD POUR TUBE DE RESEAU	42000262	1	■	■
	COLLIER POUR FIXATION DE TUBE	42000265	1	■	■
	COURONNE DE FINITION POUR TUBE	42000268	1	■	■
	TRAPPE EXTERIEURE A VISS ER DE REJET D'	42000273	1	■	■
	TRAPPE EXTERIEURE A ENCA STRER DE REJET	42000274	1	■	■
	Prise murale 32 mm				
	PRISE MURALE ENCASTRABLE ABS BLANCHE	42000220	1	■	■
	PRISE MURALE ENCASTRABLE ABS BLANCHE/CON	42000221	1	■	■
	PRISE MURALE ENCASTRABLE ABS BLANCHE/CON	42000222	1	■	■
	PRISE GARAGE ABS BLANCH E COMPLETE	42000223	1	■	■
	PRISE MURALE ENCASTRABLE ALUMINIUM	42000224	1	■	■
	PRISE MURALE ENCASTRABLE ALUMINIUM/CONTR	42000225	1	■	■
	PRISE MURALE ENCASTRABLE ALUMINIUM/NOIR	42000226	1	■	■
	PRISE MURALE ENCASTRABLE ALUMINIUM/NOIR	42000227	1	■	■
	PRISE DESIGN MURALE ENCASTRABLE ROUGE	42000228	1	■	■
	PRISE MURALE ENCASTRABLE ROUGE-CONTRE PR	42000229	1	■	■
	CONTRE PRISE POUR RESEAU	42000230	1	■	■
	RACCORD M/F POUR RESEAU SUR MUR EXTRA L	42000231	1	■	■
	PRISE GARAGE ABS BLANCHE	42000232	1	■	■
	PRISE DE SOL EN CUIVRE	42000242	1	■	■
	PRISE DE SOL CHROME	42000243	1	■	■

Accessoires		Référence	Quantité	Bronze	Silver
	Embouchure				
	BROSSE COMBINEE LUXE AVEC CLIP DE FIXATI	42000124	1	■	■
	BROSSE PARQUETS/SOLS DUR S 30 CM	42000125	1	■	■
	BROSSE PARQUETS/SOLS DUR S 36 CM	42000126	1	■	■
	KIT ANIMAUX AVEC FLEXIBLE DE 1.7 M	42000130	1	■	■
	MINI TURBO BROSSE	42000131	1	■	■
	TURBO BROSSE	42000132	1	■	■
	Brosse ronde				
	BROSSE TRIANGULAIRE AVEC POILS NATURELS	42000128	1	■	■
	Embouchure ventouse				
	EMBOUT VENTOUSE	42000129	1	■	■
	Suceur plat				
	SUCEUR CAOUTCHOUC BISEUTE	42000127	1	■	■
KIT ACCESSOIRES	Kit accessoires				
	SEPARATEUR LIQUIDE GP	42000301	1	■	■
	KIT ACCESSOIRES	42000302	1	■	■
	HOUSSE DE PROTECTION POUR FLEXIBLE	42000303	1	■	■
	Autres				
	SUPPORT DE RANGEMENT MURAL	42000133	1	■	■
	PLINTE ASPIRANTE BLANCHE	42000233	1	■	■
	PLINTE ASPIRANTE NOIRE	42000235	1	■	■
	PLINTE ASPIRANTE NOIRE	42000236	1	■	■
	PLINTE ASPIRANTE ALUMINIUM	42000237	1	■	■
	PLINTE ASPIRANTE ROUGE	42000239	1	■	■
	CACHE ANGLE 2x1.22 m	42000272	1	■	■
	CABLE BASSE TENSION 12 V OLTS 25 m	42000275	1	■	■
	CABLE BASSE TENSION 12 V AVEC GAINÉ DE PR	42000276	1	■	■
	CABLE BASSE TENSION 12 V AVEC GAINÉ DE P	42000277	1	■	■
	SILENCIEUX	42000427	1	■	■
	Accessoires pour aspirateur domestique				
	KIT ACC 9 M MANUEL	42000100	1	■	■
	KIT ACC 9 M CDE POIGNEE FILAIRE	42000101	1	■	■
	KIT ACC 10.50 M MANUEL	42000102	1	■	■
	KIT ACC 10.50 M CDE POIGNEE FILAIRE	42000103	1	■	■
	KIT ACC 12 M MANUEL	42000104	1	■	■
	KIT ACC 12 M CDE POIGNEE FILAIRE	42000105	1	■	■
	KIT ACC 9 M CDE POIGNEE RRC	42000106	1		

KIT ACC 10.50 M CDE POI GNEE RRC	42000107	1		
KIT ACC 12 M CDE POIGNE E RRC	42000108	1		

Accessoires		Référence	Quantité	Gold	Gold RRC
	Kit tube				
	KIT COMPLEMENTAIRE RESEA U AVEC 1 PRISE	42000200	1	■	■
	KIT COMPLEMENTAIRE RESEA U AVEC 2 PRISES	42000201	1	■	■
	KIT COMPLEMENTAIRE RESEA U AVEC 3 PRISES	42000202	1	■	■
	KIT ADDITIONNEL D' INSTA LLATION AVEC 1	42000203	1	■	■
	KIT ADDITIONNEL D' INSTA LLATION AVEC 2	42000204	1	■	■
	KIT ADDITIONNEL D' INSTA LLATION AVEC 3	42000205	1	■	■
	Coude arrondi 90 °				
	COUDE 30° F-F	42000247	1	■	■
	COUDE 45° F-F	42000249	1	■	■
	COUDE 45° M-F	42000251	1	■	■
	COUDE GRAND ANGLE 90° F- F	42000252	1	■	■
	COUDE 90° F-F	42000254	1	■	■
	RACCORD Y 45° F-F	42000256	1	■	■
	RACCORD T 90° GRAND ANGL E F-F	42000258	1	■	■
	RACCORD Y 2x45° F-F	42000260	1	■	■
	RACCORD T 90° PETIIT ANGLE F-F	42000261	1	■	■
	RACCORD POUR TUBE DE RESEAU	42000262	1	■	■
	COLLIER POUR FIXATION DE TUBE	42000265	1	■	■
	COURONNE DE FINITION POUR TUBE	42000268	1	■	■
	TRAPPE EXTERIEURE A VISS ER DE REJET D'	42000273	1	■	■
	TRAPPE EXTERIEURE A ENCA STRER DE REJET	42000274	1	■	■
	Prise murale 32 mm				
	PRISE MURALE ENCASTRABLE ABS BLANCHE	42000220	1	■	■
	PRISE MURALE ENCASTRABLE ABS BLANCHE/CON	42000221	1	■	■
	PRISE MURALE ENCASTRABLE ABS BLANCHE/CON	42000222	1	■	■
	PRISE GARAGE ABS BLANCH E COMPLETE	42000223	1	■	■
	PRISE MURALE ENCASTRABLE ALUMINIUM	42000224	1	■	■
	PRISE MURALE ENCASTRABLE ALUMINIUM/CONTR	42000225	1	■	■
	PRISE MURALE ENCASTRABLE ALUMINIUM/NOIR	42000226	1	■	■
	PRISE MURALE ENCASTRABLE ALUMINIUM/NOIR	42000227	1	■	■
	PRISE DESIGN MURALE ENCASTRABLE ROUGE	42000228	1	■	■
	PRISE MURALE ENCASTRABLE ROUGE-CONTRE PR	42000229	1	■	■
	CONTRE PRISE POUR RESEAU	42000230	1	■	■
	RACCORD M/F POUR RESEAU SUR MUR EXTRA L	42000231	1	■	■
	PRISE GARAGE ABS BLANCHE	42000232	1	■	■
	PRISE DE SOL EN CUIVRE	42000242	1	■	■
	PRISE DE SOL CHROME	42000243	1	■	■

Accessoires		Référence	Quantité	Gold	Gold RRC
	Embouchure				
	BROSSE COMBINEE LUXE AVEC CLIP DE FIXATI	42000124	1	■	■
	BROSSE PARQUETS/SOLS DUR S 30 CM	42000125	1	■	■
	BROSSE PARQUETS/SOLS DUR S 36 CM	42000126	1	■	■
	KIT ANIMAUX AVEC FLEXIBLE DE 1.7 M	42000130	1	■	■
	MINI TURBO BROSSE	42000131	1	■	■
	TURBO BROSSE	42000132	1	■	■
	Brosse ronde				
	BROSSE TRIANGULAIRE AVEC POILS NATURELS	42000128	1	■	■
	Embouchure ventouse				
	EMBOUT VENTOUSE	42000129	1	■	■
	Suceur plat				
	SUCEUR CAOUTCHOUC BISEUTE	42000127	1	■	■
KIT ACCESSOIRES	Kit accessoires				
	SEPARATEUR LIQUIDE GP	42000301	1	■	■
	KIT ACCESSOIRES	42000302	1	■	■
	HOUSSE DE PROTECTION POUR FLEXIBLE	42000303	1	■	■
	Autres				
	SUPPORT DE RANGEMENT MURAL	42000133	1	■	■
	PLINTE ASPIRANTE BLANCHE	42000233	1	■	■
	PLINTE ASPIRANTE NOIRE	42000235	1	■	■
	PLINTE ASPIRANTE NOIRE	42000236	1	■	■
	PLINTE ASPIRANTE ALUMINIUM	42000237	1	■	■
	PLINTE ASPIRANTE ROUGE	42000239	1	■	■
	CACHE ANGLE 2x1.22 m	42000272	1	■	■
	CABLE BASSE TENSION 12 V OLTS 25 m	42000275	1	■	■
	CABLE BASSE TENSION 12 V AVEC GAINÉ DE PR	42000276	1	■	■
	CABLE BASSE TENSION 12 V AVEC GAINÉ DE P	42000277	1	■	■
	SILENCIEUX	42000427	1	■	■
	Accessoires pour aspirateur domestique				
	KIT ACC 9 M MANUEL	42000100	1	■	
	KIT ACC 9 M CDE POIGNEE FILAIRE	42000101	1	■	
	KIT ACC 10.50 M MANUEL	42000102	1	■	
	KIT ACC 10.50 M CDE POIGNEE FILAIRE	42000103	1	■	
	KIT ACC 12 M MANUEL	42000104	1	■	
	KIT ACC 12 M CDE POIGNEE FILAIRE	42000105	1	■	
	KIT ACC 9 M CDE POIGNEE RRC	42000106	1		■

KIT ACC 10.50 M CDE POI GNEE RRC	42000107	1	■
KIT ACC 12 M CDE POIGNE E RRC	42000108	1	■